

## GUÍA DE TALLAS



### JERSEY.

	T.	2	4	6	8	10	12	14	38	40	42	44	46	48
1/2 contorno pecho.	<b>A</b>	34	37	39	41	44	46	49	53	56	58	60	62	64
<b>Largo</b>	<b>B</b>	38	42	46	49	52	56	59	63	66	68	70	72	74

Medidas en cm.

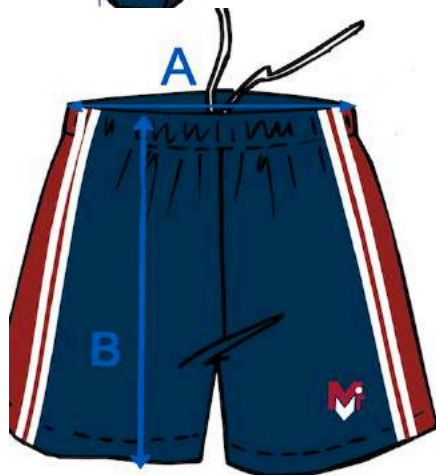


### BAÑADOR.

	T.	4	6	8	10	12	14	16	38	40
1/2 contorno pecho.	<b>A</b>	22	24	26	28	30	32	34	35,5	37
<b>Largo</b>	<b>B</b>	52	56	58	60	62	64	66	68	70

	T.	42	44	46	48
1/2 contorno pecho.	<b>A</b>	38,5	40	41,5	43
<b>Largo</b>	<b>B</b>	71	72	73	74

Medidas en cm.



### BERMUDA BAÑO.

	T.	4	6	8	10	12	14	16	38	40
1/2 Cintura.	<b>A</b>	26	27,5	28,5	30,5	32,5	34	35,5	37	38,5
<b>Largo</b>	<b>B</b>	19	20	20,5	22	23,5	25	26,5	27	27,5

	T.	42	44	46	48	50	52
1/2 Cintura.	<b>A</b>	40	41,5	43	44	45	46
<b>Largo</b>	<b>B</b>	28	28,5	29	31	32	33

Medidas en cm.



### BERMUDA INFANTIL.

	T.	0	1	2	3
1/2 Cintura.	<b>A</b>	29	30	31	32
Largo	<b>B</b>	23	24	25	26

Medidas en cm.



### BERMUDA.

	T.	4	5	6	7	8	10	12	14	16	38/40	42/44	46/48	50/52
1/2 Cintura.	<b>A</b>	25	25	26	27	28	29	30	31	32	34	36	38	40
Largo	<b>B</b>	27	28	29	31	33	35	36	38	40	42	44	45	46

Medidas en cm.



### CALCETÍN DEPORTIVO

#### Tallas recomendadas

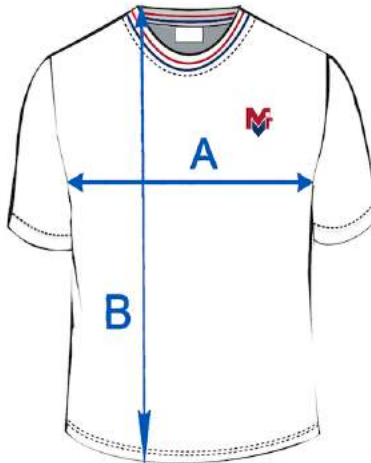
20-22/ 23-25/ 26-28/ 29-31/ 32-34  
35-37/ 38-40/ 41-43/ 44-46.



## CALCETINES

### Tallas recomendadas

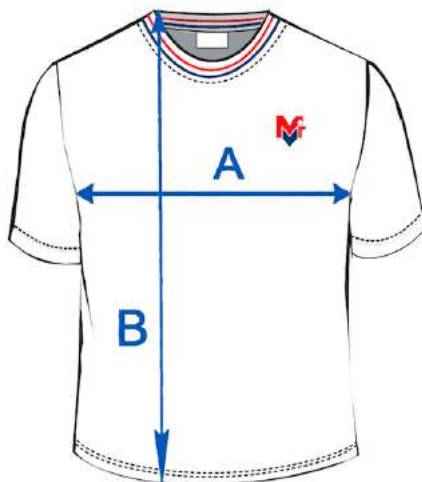
29-31/ 32-34/ 35-37/ 38-40/ 41-43  
44-46.



## CAMISETA.

	T.	4	5	6	7	8	10	12	14	38	40	42	44	46	48
1/2 contorno pecho.	<b>A</b>	36	37	38	39	40	42	44	46	50	54	56	59	62	65
Largo	<b>B</b>	50	51	52	53	54	58	62	66	70	72	74	75	76	77

Medidas en cm.



## CAMISETA INFANTIL.

	T.	0	1	2	3
1/2 contorno pecho.	<b>A</b>	28	30	32	34
Largo	<b>B</b>	40	42	45	48

Medidas en cm.

## CHANDAL.

Medidas en cm.



	T.	1	2	3	4	5	6	7	8	10
1/2 contorno pecho.	<b>A</b>	36	37	38	39	41	43	45	47	49
<b>Largo</b>	<b>B</b>	41	43	46	47	49	51	54	57	60

	T.	12	14	16	38/40	42/44	46/48	50/52
1/2 contorno pecho.	<b>A</b>	52	55	58	60	62	65	68
<b>Largo</b>	<b>B</b>	63	66	68	70	73	76	78

	T.	1	2	3	4	5	6	7	8	10
1/2 Cintura.	<b>C</b>	33	34	35	38	40	43	45	47	49
<b>Largo</b>	<b>D</b>	50	53	60	65	70	78	82	87	92

	T.	12	14	16	38/40	42/44	46/48	50/52
1/2 Cintura.	<b>C</b>	50	52	54	57	60	62	65
<b>Largo</b>	<b>D</b>	96	100	102	105	108	110	112

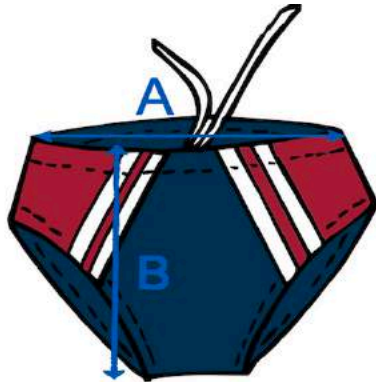


## CHANDAL INFANTIL.

	T.	00	0	1	2	3	4	5
1/2 contorno pecho.	<b>A</b>	28	30	32	34	36	38	40
<b>Largo</b>	<b>B</b>	32	34	36	39	42	45	48

	T.	00	0	1	2	3	4	5
1/2 Cintura.	<b>C</b>	28	30	32	34	36	38	40
<b>Largo</b>	<b>D</b>	38	42	47	52	57	62	67

Medidas en cm.



### COULLOTE.

	T.	2	3	4	5	6	7	8	10
1/2 Cintura.	<b>A</b>	22	23	24	25	26	27	28	29
Largo	<b>B</b>	14.5	15	15.5	16	17	18	19	20

Medidas en cm.



### LEOTARDO.

#### Tallas recomendadas

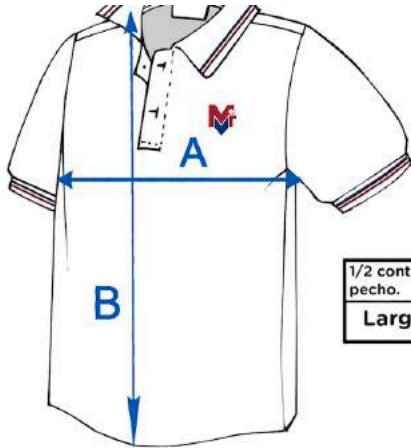
26-28/ 29-31/ 32-34/ 35-37/ 38-40  
41-43/ 44-46  
P- (16). M- (18). G- (20).



### MEDIAS.

#### Tallas recomendadas

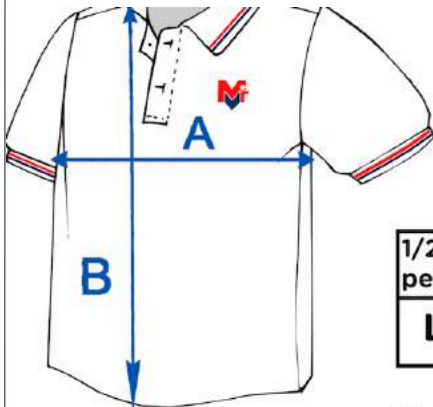
26-28/ 29-31/ 32-34/ 35-37/ 38-40  
41-43/ 44-46.



### POLO.

	T.	2	3	4	5	6	7	8	10	12	14	16	38	40	42	44	46	48	50
1/2 contorno pecho.	<b>A</b>	32	35	37	38	39	40	41	43	45	47	49	51	53	56	59	62	65	68
<b>Largo</b>	<b>B</b>	43	44	49	51	52	53	55	58	61	64	67	70	71	72	73	74	75	76

Medidas en cm.



### POLO INFANTIL.

	T.	0	1	2	3	4	5	6
1/2 contorno pecho.	<b>A</b>	25	27	29	31	33	35	37
<b>Largo</b>	<b>B</b>	34	36	38	41	44	47	50

Medidas en cm.



### SUDADERA.

	T.	12	14	16	38	40	42	44
1/2 contorno pecho.	<b>A</b>	52	54	56	58	60	62	64
<b>Largo</b>	<b>B</b>	61	63	65	67	69	71	73

Medidas en cm.



### BABI INFANTIL.

	T.	0	1	2	3	4
1/2 contorno pecho.	<b>A</b>	40,5	41,5	42,5	44,5	45,7
<b>Largo</b>	<b>B</b>	43,5	45,5	47,7	49,8	54

Medidas en cm.



### BABI.

	T.	0	1	2	3	4	5	6	7	8
1/2 contorno pecho.	<b>A</b>	39	40,5	41,5	42,5	44,5	45,5	47,5	49,5	51,5
<b>Largo</b>	<b>B</b>	48,5	50,5	53	56	60	65	70	76	82

Medidas en cm.



### FALDA PRIMARIA.

	T.	2	4	6	8	10	12	14	16	38	40	42	44	46	48
1/2 Cintura.	<b>A</b>	28	29	30	31	32	33	34	35,5	36,5	38,5	40,5	42,5	44,5	46,5
<b>Largo</b>	<b>B</b>	34	36	38	40	42	44	47	49	54	54	54	56	56	56

Medidas en cm.



## PICHI.

	T.	2	3	4	5	6
1/2 contorno pecho.	<b>A</b>	30	31	32	33	34
<b>Largo</b>	<b>B</b>	53	54,5	56	57,5	59

Medidas en cm.



## FALDA SECUNDARIA.

	T.	2	4	6	8	10	12	14	16	38	40	42	44	46	48
1/2 Cintura.	<b>A</b>	26	28	30	31	32	33	34	36	37	39	41	43	45	47
<b>Largo</b>	<b>B</b>	39	41	43	46	49	52	54	54	56	56	56	58	58	58

Medidas en cm.



## PANTALÓN CORTO.

	T.	2	4	6	8	10	12	14	16	38	40	42	44	46	48
1/2 Cintura.	<b>A</b>	23	24	28	30	32	34	36	38	40	42	44	46	48	50
<b>Largo</b>	<b>B</b>	30	33	36	39	43	46	49	49	50	50	52	52	54	54

Medidas en cm.





## PANTALÓN LARGO.

T.	2	4	6	8	10	12	14	16	38	40	42	44	46	48	
1/2 Cintura.	<b>A</b>	23	24	28	30	32	34	36	38	40	42	44	46	48	50
Largo	<b>B</b>	65	70	75	82	89	96	101	104	108	108	109	109	110	110

Medidas en cm.